

**GRAD-EXPORT<sup>®</sup>**

since 1992.

PRODUKTION VON HAUSTÜRFÜLLUNGEN  
PRODUCTION OF DECORATIVE PANELS



**PVC & HPL**  
2020./2021.









Einer der wichtigsten Gefühle im Leben ist das Gefühl der Sicherheit.

GRAD-EXPORT d.o.o. stellt dieses Gefühl nie auf den zweiten Platz und das bestätigt eine langjährige Tradition.

Uns ist es gelungen, wichtige Elemente von dekorativen Türfüllungen zu erzielen - die Qualität, die Möglichkeit von einer zahlreichen Türfüllungen-Auswahl, das elegante und dezente Design und auch die Langlebigkeit der Türfüllung.

Wir gewährleisten es mit unserem Produkt.

One of the most important feelings in human life is a feeling of security.

GRAD-EXPORT d.o.o. puts this feeling never on second place what is confirmed through a long standing tradition.

We managed to achieve important elements of decorative panels - quality, possibility of a wide choice of models, elegant and discreet design and durability of panels.

We guarantee it with our product.





PROGRAMM CLASSIC - Seite/Page 6-37

- ANTIN Seite/Page 26
- BERAK Seite/Page 30
- BOSUT Seite/Page 15
- CERIC Seite/Page 6
- CERNA Seite/Page 20
- DARDA Seite/Page 35
- DUKAT Seite/Page 23
- GUNDINCI Seite/Page 32
- ILOK Seite/Page 13
- IVANKOVO Seite/Page 25
- JANKOVCI Seite/Page 22
- KANOVCI Seite/Page 11
- KOMLETINCI Seite/Page 14
- LIPOVAC Seite/Page 16
- LOVAS Seite/Page 33
- LUG Seite/Page 31
- MARINCI Seite/Page 24
- MECE Seite/Page 29
- MIKANOVCI Seite/Page 27
- NIJEMCI Seite/Page 36
- NUSTAR Seite/Page 17
- OROLIK Seite/Page 34
- OTOK Seite/Page 18
- PRIVLAKA Seite/Page 28
- SIKIREVCI Seite/Page 37
- SLAVONIJA Seite/Page 9
- SOPOT Seite/Page 7
- TOVARNIK Seite/Page 21
- VINKOVCI Seite/Page 10
- VUKOVAR Seite/Page 19
- ZALUZJE Seite/Page 8
- ZUPANJA Seite/Page 12



PROGRAMM EXCLUSIV - Seite/Page 50-51

- BARANJA Seite/Page 51
- PANONIA Seite/Page 50



PROGRAMM MODERN - Seite/Page 38-49

- BOL Seite/Page 46
- HUM Seite/Page 43
- IST Seite/Page 49
- KRK Seite/Page 41
- NIN Seite/Page 42
- PAG Seite/Page 47
- RAB Seite/Page 39
- VIR Seite/Page 45
- VIS Seite/Page 40
- VRH Seite/Page 48
- ZUT Seite/Page 44



PROGRAMM ELEGANT - Seite/Page 52-59

- CETINA Seite/Page 53
- DOBRA Seite/Page 55
- DRAVA Seite/Page 54
- FLO Seite/Page 59
- KUPA Seite/Page 52
- LEA Seite/Page 57
- REA Seite/Page 56
- SAVA Seite/Page 58





PROGRAMM PREMIUM - Seite/Page 60-65

ANA Seite/Page 63  
 DEA Seite/Page 62  
 ELA Seite/Page 60  
 EVA Seite/Page 65  
 IVA Seite/Page 61  
 TEA Seite/Page 64




PROGRAMM VISUAL - Seite/Page 74-79

CH Seite/Page 75  
 DK Seite/Page 77  
 FR Seite/Page 79  
 HU Seite/Page 76  
 IT Seite/Page 74  
 NL Seite/Page 78



PROGRAMM ARTÉ - Seite/Page 66-73

BOTTICELLI Seite/Page 67  
 DALI Seite/Page 72  
 DEGAS Seite/Page 73  
 GOYA Seite/Page 69  
 KLIMT Seite/Page 70  
 MONET Seite/Page 66  
 RENOIR Seite/Page 68  
 VERMEER Seite/Page 71



PROGRAMM FUTURE - Seite/Page 80-111

BIOKOVO Seite/Page 82  
 BRIJUNI Seite/Page 92  
 DILJ Seite/Page 84  
 DVOR Seite/Page 100  
 ERDUT Seite/Page 87  
 GALOVAC Seite/Page 103  
 HVAR Seite/Page 85  
 JANKOVAC Seite/Page 107  
 JEZERCE Seite/Page 105  
 KALI Seite/Page 86  
 KLEK Seite/Page 101  
 KOPACKI RIT Seite/Page 102  
 KORNATI Seite/Page 81  
 KOZJAK Seite/Page 96  
 LASTOVO Seite/Page 109  
 LONJA Seite/Page 110

MEDVEDNICA Seite/Page 93  
 MLJET Seite/Page 90  
 MURTER Seite/Page 89  
 OLIB Seite/Page 88  
 PAKLENICA Seite/Page 94  
 PLITVICE Seite/Page 80  
 PAPUK Seite/Page 91  
 PSUNJ Seite/Page 97  
 RASTOKE Seite/Page 111  
 RISNJAK Seite/Page 95  
 SKRADIN Seite/Page 104  
 STON Seite/Page 98  
 TELASCICA Seite/Page 108  
 VRANA Seite/Page 99  
 VRSAR Seite/Page 83  
 ZUMBERAK Seite/Page 106

TECHNISCHE DATEN/ TECHNICAL DATA - Seite/Page 112  
 KATALOGBEZEICHNUNGEN/ DESCRIPTION OF CATALOGUE LABELS - Seite/Page 113  
 GLÄSER/ GLASSES - Seite/Page 114  
 HPL FARBEN UND HOLZDEKOREN/ HPL COLOURS AND WOOD DECORS - Seite/Page 118  
 PVC-ABS UND ALUMINIUM FARBEN/ PVC-ABS AND ALUMINIUM COLOURS - Seite/Page 120  
 ZUBEHÖR/ ACCESSORIES - Seite/Page 121  
 VERBUNDELEMENTE/ FLAT SANDWICH PANELS - Seite/Page 122



## CERIC

Maße der Türfüllung 900x1920mm; min. Maße 560x1600mm; Maße der Seitenteile 450x1920mm; min. Maße 260x1600mm  
Panel dimension 900x1920mm; min. dimension 560x1600mm; Halfpanel dimension 450x1920mm; min. dimension 260x1600mm



CR-FB-F0-3



CR-PJ-5



CR-MADRAS UADI-1



CR-DM-BL-3+P-CR-DM-BL-2



Maße der Türfüllung 900x2100mm; min. Maße 560x1600mm; Maße der Seitenteile 450x2100mm; min. Maße 260x1600mm  
 Panel dimension 900x2100mm; min. dimension 560x1600mm; Halfpanel dimension 450x2100mm; min. dimension 260x1600mm



SO-FAB-3+P-SO-FAB-2



SO-VC-1



SO-AB-SL-3



SO-FB-FK-3+P-SO-FB-FK-2



## ZALUZJE

Maße der Türfüllung 900x1920mm; min. Maße 600x1560mm

Panel dimension 900x1920mm; min. dimension 600x1560mm

AUS TECHNISCHEN GRÜNDEN IM MODELL ZALUZJE WERDEN KEINE ORNAMENTGLÄSER MIT SPROSSEN NICHT MEHR PRODUZIERT.  
FOR MODEL ZALUZJE GLAZINGS ORNAMENT GLASSES WITH GRIDS ARE NO LONGER AVAILABLE FOR TECHNICAL REASONS.



ZA-DM-M3



ZA-DPB-V3



ZA-DK-4



ZA-FAB-V3



Maße der Türfüllung 900x1920mm; min. Maße 600x1610mm; Maße der Seitenteile 450x1920mm; min. Maße 240x1610mm  
 Panel dimension 900x1920mm; min. dimension 600x1610mm; Halfpanel dimension 450x1920mm; min. dimension 240x1610mm


AUS TECHNISCHEN GRÜNDEN IM MODELL SLAVONIJA WERDEN KEINE ORNAMENTGLÄSER MIT SPROSSEN NICHT MEHR PRODUZIERT.  
 FOR MODEL SLAVONIJA GLAZINGS ORNAMENT GLASSES WITH GRIDS ARE NO LONGER AVAILABLE FOR TECHNICAL REASONS.



**SL-V0-8+P-SL-V0-4**



**SL-MADRAS PAVÉ-6**



**MADRAS PAVÉ**



**SL-DPH-8+P-SL-DPH-4**




**SL-VFB-8**



## VINKOVCI

Maße der Türfüllung 900x2100mm; min. Maße 560x1600mm; Maße der Seitenteile 450x1920mm; min. Maße 260x1600mm  
Panel dimension 900x2100mm; min. dimension 560x1600mm; Halfpanel dimension 450x1920mm; min. dimension 260x1600mm

AUS TECHNISCHEN GRÜNDEN IM MODELL VINKOVCI WERDEN KEINE FAB, VFB UND ORNAMENTGLASER MIT SPROSSEN NICHT MEHR PRODUZIERT.  
FOR MODEL VINKOVCI GLAZINGS FAB, VFB AND ORNAMENT GLASSES WITH GRIDS ARE NO LONGER AVAILABLE FOR TECHNICAL REASONS.



VK-DPB-V



VK-FPK-V



VK-FB-FO-V



VK-SPS-V+P-VU-SPS-1



Maße der Türfüllung 900x1920mm; min. Maße 600x1600mm; Maße der Seitenteile 450x1920mm; min. Maße 260x1600mm  
Panel dimension 900x1920mm; min. dimension 600x1600mm; Halfpanel dimension 450x1920mm; min. dimension 260x1600mm

AUS TECHNISCHEN GRÜNDEN IM MODELL KANOVCI WERDEN KEINE ORNAMENTGLÄSER MIT SPROSSEN NICHT MEHR PRODUZIERT.  
FOR MODEL KANOVCI GLAZINGS ORNAMENT GLASSES WITH GRIDS ARE NO LONGER AVAILABLE FOR TECHNICAL REASONS.



**KA-FAB-6 + P-KA-FAB-3**



**KA-VO-6**



**KA-DPJ-6**



**KA-DPH-6 + P-KA-DPH-3**

## ZUPANJA

Maße der Türfüllung 900x2100mm; min. Maße 560x1600mm; Maße der Seitenteile 450x2100mm; min. Maße 260x1600mm  
Panel dimension 900x2100mm; min. dimension 560x1600mm; Halfpanel dimension 450x2100mm; min. dimension 260x1600mm

AUS TECHNISCHEN GRÜNDEN IM MODELL ZUPANJA WERDEN KEINE FAB, VFB UND ORNAMENTGLÄSER MIT SPROSSEN NICHT MEHR PRODUZIERT.  
FOR MODEL ZUPANJA GLAZINGS FAB, VFB AND ORNAMENT GLASSES WITH GRIDS ARE NO LONGER AVAILABLE FOR TECHNICAL REASONS.



ZU-DPJ-V



ZU-DPR-V



ZU-DPB-V



ZU-POL-V+P-IL-POL-1



Maße der Türfüllung 900x2100mm; min. Maße 500x1600mm; Maße der Seitenteile 450x2100mm; min. Maße 260x1600mm  
Panel dimension 900x2100mm; min. dimension 500x1600mm; Halfpanel dimension 450x2100mm; min. dimension 260x1600mm



IL-AB-GL-1 + P-IL-AB-GL-1



IL-PJ-1



IL-FB-FP-1 + P-IL-FB-FP-1



IL-DPJ-1

## KOMLETINCI

Maße der Türfüllung 900x2100mm; min. Maße 600x1590mm

Panel dimension 900x2100mm; min. dimension 600x1590mm

AUS TECHNISCHEN GRÜNDEN IM MODELL KOMLETINCI WERDEN KEINE FAB, VFB UND ORNAMENTGLASER MIT SPROSSEN NICHT MEHR PRODUZIERT.  
FOR MODEL KOMLETINCI GLAZINGS FAB, VFB AND ORNAMENT GLASSES WITH GRIDS ARE NO LONGER AVAILABLE FOR TECHNICAL REASONS.



KO-POL-V



KO-PJ-M



KO-PZM-V



KO-DPH-V



Maße der Türfüllung 900x2100mm; min. Maße 560x1600mm  
Panel dimension 900x2100mm; min. dimension 560x1600mm



**BO-CB-SL-3**



**BO-VFB-1**



**BO-FB-F0-3**



**BO-MADRAS PAVE-3**

## LIPOVAC

Maße der Türfüllung 900x1920mm; min. Maße 560x1600mm  
Panel dimension 900x1920mm; min. dimension 560x1600mm



LI-FB-FK-V3



LI-AB-V3



LI-DK-GL-V3



LI-VFB-V3



*Maße der Türfüllung 900x1920mm; min. Maße 560x1560mm  
Panel dimension 900x1920mm; min. dimension 560x1560mm*

**AUS TECHNISCHEN GRÜNDEN IM MODELL NUSTAR WERDEN KEINE ORNAMENTGLÄSER MIT SPROSSEN NICHT MEHR PRODUZIERT.  
FOR MODEL NUSTAR GLAZINGS ORNAMENT GLASSES WITH GRIDS ARE NO LONGER AVAILABLE FOR TECHNICAL REASONS.**



**NU-DPH-6**



**NU-FAB-6**



**NU-MK-6**



**NU-DPR-6**

## OTOK

Maße der Türfüllung 900x2100mm; min. Maße 600x1600mm

Panel dimension 900x2100mm; min. dimension 600x1600mm

AUS TECHNISCHEN GRÜNDEN IM MODELL OTOK WERDEN KEINE FAB, VFB UND ORNAMENTGLÄSER MIT SPROSSEN NICHT MEHR PRODUZIERT.  
FOR MODEL OTOK GLAZINGS FAB, VFB AND ORNAMENT GLASSES WITH GRIDS ARE NO LONGER AVAILABLE FOR TECHNICAL REASONS.



OT-PZM



OT-DPL



OT-PTF



OT-DPF



Maße der Türfüllung 900x1920mm; min. Maße 560x1600mm; Maße der Seitenteile 450x1920mm; min. Maße 260x1600mm  
 Panel dimension 900x1920mm; min. dimension 560x1600mm; Halfpanel dimension 450x1920mm; min. dimension 260x1600mm



VU-CB-BL-2+P-VU-CB-BL-1



VU-VO-2



VU-ML-2



VU-FB-FK-2+P-VU-FB-FK-1

## CERNA

Maße der Türfüllung 900x1920mm; min. Maße 600x1600mm

Panel dimension 900x1920mm; min. dimension 600x1600mm

AUS TECHNISCHEN GRÜNDEN IM MODELL CERNA WERDEN KEINE FAB, VFB UND ORNAMENTGLASER MIT SPROSSEN NICHT MEHR PRODUZIERT.  
FOR MODEL CERNA GLAZINGS FAB, VFB AND ORNAMENT GLASSES WITH GRIDS ARE NO LONGER AVAILABLE FOR TECHNICAL REASONS.



CN-DPJ-V



CN-FPK-V



CN-PJ-V



CN-DPT-V



Maße der Türfüllung 900x1920mm; min. Maße 560x1600mm; Maße der Seitenteile 450x2100mm; min. Maße 260x1600mm  
 Panel dimension 900x1920mm; min. dimension 560x1600mm; Halfpanel dimension 450x2100mm; min. dimension 260x1600mm

AUS TECHNISCHEN GRÜNDEN IM MODELL TOVARNIK WERDEN KEINE FAB, VFB UND ORNAMENTGLASER MIT SPROSSEN NICHT MEHR PRODUZIERT.  
 FOR MODEL TOVARNIK GLAZINGS FAB, VFB AND ORNAMENT GLASSES WITH GRIDS ARE NO LONGER AVAILABLE FOR TECHNICAL REASONS.



**TO-DPJ-V**



**TO-FPK-V+P-IL-FPK-1**



**TO-DPL-V**



**TO-PMB\*-V**

\*Das Glas PMB ist nicht erhältlich in Füllungen der Stärke 24mm.  
 \*Glass PMB is not available in panels 24mm thickness.

## JANKOVCI

Maße der Türfüllung 900x2100mm; min. Maße 580x1660mm

Panel dimension 900x2100mm; min. dimension 580x1660mm

AUS TECHNISCHEN GRÜNDEN IM MODELL JANKOVCI WERDEN KEINE ORNAMENTGLÄSER MIT SPROSSEN NICHT MEHR PRODUZIERT.  
FOR MODEL JANKOVCI GLAZINGS ORNAMENT GLASSES WITH GRIDS ARE NO LONGER AVAILABLE FOR TECHNICAL REASONS.



JA-FB-FP-3



JA-DPJ-3



JA-FAB-3




JA-MADRAS UADI-3



Maße der Türfüllung 900x2100mm; min. Maße 580x1660mm  
Panel dimension 900x2100mm; min. dimension 580x1660mm

AUS TECHNISCHEN GRÜNDEN IM MODELL DUKAT WERDEN KEINE DUV, FAB, VFB UND ORNAMENTGLASER MIT SPROSSEN NICHT MEHR PRODUZIERT.  
FOR MODEL DUKAT GLAZINGS DUV, FAB, VFB AND ORNAMENT GLASSES WITH GRIDS ARE NO LONGER AVAILABLE FOR TECHNICAL REASONS.



**MADRAS PAVÉ**



**DU-MADRAS PAVÉ-M**



**DU-DPB-V**



**DU-DPH-V**



**DU-PTB-V**

## MARINCI

Maße der Türfüllung 900x2100mm; min. Maße 620x1660mm

Panel dimension 900x2100mm; min. dimension 620x1660mm

AUS TECHNISCHEN GRÜNDEN IM MODELL MARINCI WERDEN KEINE ORNAMENTGLÄSER MIT SPROSSEN NICHT MEHR PRODUZIERT.  
FOR MODEL MARINCI GLAZINGS ORNAMENT GLASSES WITH GRIDS ARE NO LONGER AVAILABLE FOR TECHNICAL REASONS.



MA-DPB-3



MA-PLS-3



MA-FB-FK-3



MA-DPS-2



**IVANKOVO**

*Maße der Türfüllung 900x2100mm; min. Maße 600x1560mm  
Panel dimension 900x2100mm; min. dimension 600x1560mm*

AUS TECHNISCHEN GRÜNDEN IM MODELL IVANKOVO WERDEN KEINE ORNAMENTGLÄSER MIT SPROSSEN NICHT MEHR PRODUZIERT.  
FOR MODEL IVANKOVO GLAZINGS ORNAMENT GLASSES WITH GRIDS ARE NO LONGER AVAILABLE FOR TECHNICAL REASONS.



**IV-PFB**



**IV-DPM**



**IV-SPM**



**IV-PFL**

## ANTIN

Maße der Türfüllung 900x2100mm; min. Maße 600x1660mm; Maße der Seitenteile 450x2100mm; min. Maße 290x1660mm  
Panel dimension 900x2100mm; min. dimension 600x1660mm; Halfpanel dimension 450x2100mm; min. dimension 290x1660mm

AUS TECHNISCHEN GRÜNDEN IM MODELL ANTIN WERDEN KEINE ORNAMENTGLÄSER MIT SPROSSEN NICHT MEHR PRODUZIERT.  
FOR MODEL ANTIN GLAZINGS ORNAMENT GLASSES WITH GRIDS ARE NO LONGER AVAILABLE FOR TECHNICAL REASONS.



AN-DPJ-2



AN-FPK-2+P-AN-FPK-2



AN-FAB-2



AN-FB-FC-2



*Maße der Türfüllung 900x2100mm; min. Maße 620x1560mm; Maße der Seitenteile 450x2100mm; min. Maße 310x1560mm  
Panel dimension 900x2100mm; min. dimension 620x1560mm; Halfpanel dimension 450x2100mm; min. dimension 310x1560mm*



**MI-TOP-2**



**MI-DPH-2**



**MI-DPL-2+P-MI-DPL-1**



**MI-AB-SL-2+P-MI-AB-SL-1**

## PRIVLAKA

Maße der Türfüllung 900x2100mm; min. Maße 600x1660mm; Maße der Seitenteile 450x2100mm; min. Maße 290x1660mm  
Panel dimension 900x2100mm; min. dimension 600x1660mm; Halfpanel dimension 450x2100mm; min. dimension 290x1660mm

AUS TECHNISCHEN GRÜNDEN IM MODELL PRIVLAKA WERDEN KEINE ORNAMENTGLÄSER MIT SPROSSEN NICHT MEHR PRODUZIERT.  
FOR MODEL PRIVLAKA GLAZINGS ORNAMENT GLASSES WITH GRIDS ARE NO LONGER AVAILABLE FOR TECHNICAL REASONS.



PR-FPK-7



PR-PJ-7+P-PR-PJ-4



PR-V0-7



PR-FAB-7+P-PR-FAB-4



Maße der Türfüllung 900x2100mm; min. Maße 550x1600mm; Maße der Seitenteile 450x2100mm; min. Maße 400x1600mm  
Panel dimension 900x2100mm; min. Dimension 550x1600mm; Halfpanel dimension 450x2100mm; min. Dimension 400x1600mm



ME-DPJ-4



ME-SPM-4



ME-DPR-4+P-ME-DPR-4



ME-PLS-4

## BERAK

Maße der Türfüllung 900x2100mm; min. Maße 700x1700mm  
Panel dimension 900x2100mm; min. dimension 700x1700mm



BE-PTB



BE-DPB



BE-DPH



BE-FPK



Maße der Türfüllung 900x2100mm; min. Maße 550x1600mm; Maße der Seitenteile 450x2100mm; min. Maße 350x1600mm  
Panel dimension 900x2100mm; min. Dimension 550x1600mm; Halfpanel dimension 450x2100mm; min. Dimension 350x1600mm



LU-DPK



LU-DPH



LU-PLM



LU-ML+P-LU-ML

## GUNDINCI

Maße der Türfüllung 900x2100mm; min. Maße 700x1600mm  
Panel dimension 900x2100mm; min. dimension 700x1600mm



GU-PTB



GU-FPK



GU-DPL



GU-PZM



Maße der Türfüllung 900x2100mm; min. Maße 500x1600mm  
Panel dimension 900x2100mm; min. dimension 500x1600mm



LO-FAB



LO-PGF




LO-WO



LO-DPJ

## OROLIK

Maße der Türfüllung 900x2100mm; min. Maße 500x1600mm  
Panel dimension 900x2100mm; min. dimension 500x1600mm



MADRAS PAVÉ



OR-DPL-2



OR-PFL-2



OR-MADRAS PAVÉ-2



OR-SPM-2



*Maße der Türfüllung 900x2100mm; min. Maße 550x1600mm; Maße der Seitenteile 450x2100mm; min. Maße 350x1600mm  
Panel dimension 900x2100mm; min. Dimension 550x1600mm; Halfpanel dimension 450x2100mm; min. Dimension 350x1600mm*



**DA-PFL**



**DA-MK**



**DA-DPH + P-DA-DPH**



**DA-SPF**

## NIJEMCI

Maße der Türfüllung 900x2100mm; min. Maße 500x1600mm  
Panel dimension 900x2100mm; min. dimension 500x1600mm



NI-DPL-2



NI-PTK-2



NI-PFM-2



NI-DPJ-2

Maße der Türfüllung 900x2100mm; min. Maße 600x1600mm  
Panel dimension 900x2100mm; min. dimension 600x1600mm



**SI-DPS-3**



**SI-PLM-3**



**SI-DPJ-3**



**SI-DPH-3**







Maße der Türfüllung 900x1920mm; min. Maße 500x1560mm; Maße der Seitenteile 450x1920mm; min. Maße 280x1560mm  
Panel dimension 900x1920mm; min. dimension 500x1560mm; Halfpanel dimension 450x1920mm; min. dimension 280x1560mm



SV-RAB-VK-4



INXV-RAB-FAB-4



SV-RAB-DPJ-4 + P-SV-JAZ-DPJ-2



INXV-RAB-FPK-4

## VIS

Maße der Türfüllung 900x1920mm; min. Maße 500x1560mm; Maße der Seitenteile 450x1920mm; min. Maße 280x1560mm  
Panel dimension 900x1920mm; min. dimension 500x1560mm; Halfpanel dimension 450x1920mm; min. dimension 280x1560mm



SV-VIS-DPH-2



SV-VIS-VO-2 + P-SV-JAZ-VO-2



SV-VIS-DPJ-2



INXV-VIS-WK-2



Maße der Türfüllung 900x1920mm; min. Maße 570x1560mm; Maße der Seitenteile 450x1920mm; min. Maße 280x1560mm  
Panel dimension 900x1920mm; min. dimension 570x1560mm; Halfpanel dimension 450x1920mm; min. dimension 280x1560mm



INXV-KRK-DPJ-3



INXV-KRK-FAB-3



SV-KRK-MK-3



SV-KRK-FPK-3+P-SV-JAZ-FPK-2

## NIN

Maße der Türfüllung 900x1920mm; min. Maße 610x1500mm  
Panel dimension 900x1920mm; min. dimension 610x1500mm



SV-NIN-DPB-3



INXV-NIN-DPJ-3



SV-NIN-FPK-3



SV-NIN-FAB-3



Maße der Türfüllung 900x1920mm; min. Maße 500x1560mm; Maße der Seitenteile 450x1920mm; min. Maße 280x1560mm  
 Panel dimension 900x1920mm; min. dimension 500x1560mm; Halfpanel dimension 450x1920mm; min. dimension 280x1560mm



SV-HUM-DPJ-4



SV-HUM-DPH-4



INXV-HUM-DPR-4



INXV-HUM-ML-4 + P-INXV-JAZ-ML-2

## ZUT

Maße der Türfüllung 900x1920mm; min. Maße 500x1560mm  
Panel dimension 900x1920mm; min. dimension 500x1560mm



**INXV-ZUT-VFB-1**



**SV-ZUT-MADRAS PAVE-1**



**SV-ZUT-WP-1**



**SV-ZUT-FPK-1**

Maße der Türfüllung 900x2100mm; min. Maße 500x1560mm; Maße der Seitenteile 450x2100mm; min. Maße 280x1560mm  
 Panel dimension 900x2100mm; min. dimension 500x1560mm; Halfpanel dimension 450x2100mm; min. dimension 280x1560mm



INXV-VIR-KT-4



SV-VIR-DPJ-4



INXV-VIR-PFL-4 + P-INXV-IZ-PFL



SV-VIR-PFM-4



## BOL

Maße der Türfüllung 900x2100mm; min. Maße 610x1560mm; Maße der Seitenteile 450x2100mm; min. Maße 280x1560mm  
Panel dimension 900x2100mm; min. dimension 610x1560mm; Halfpanel dimension 450x2100mm; min. dimension 280x1560mm



SV-BOL-FPK-2



INXV-BOL-PTB\*-2 + P-INXV-IŽ-PTB\*

\*Das Glas PTB ist nicht erhältlich in Füllungen der Stärke 24mm.  
\*Glass PTB is not available in panels 24mm thickness.



SV-BOL-VFB-2



SV-BOL-PZK-2

Maße der Türfüllung 900x2100mm; min. Maße 590x1560mm; Maße der Seitenteile 450x2100mm; min. Maße 280x1560mm  
Panel dimension 900x2100mm; min. dimension 590x1560mm; Halfpanel dimension 450x2100mm; min. dimension 280x1560mm



SV-PAG-VK



SV-PAG-DPJ



SV-PAG-WP + P-SV-IŽ-WP



INXV-PAG-FPK + P-INXV-IŽ-FPK

## VRH

Maße der Türfüllung 900x2100mm; min. Maße 600x1500mm  
Panel dimension 900x2100mm; min. dimension 600x1500mm



SV-VRH-PFL-3



INXV-VRH-DPT-3



SV-VRH-VFB-3



SV-VRH-DPJ-3



Maße der Türfüllung 900x2100mm; min. Maße 500x1560mm; Maße der Seitenteile 450x2100mm; min. Maße 280x1560mm  
 Panel dimension 900x2100mm; min. dimension 500x1560mm; Halfpanel dimension 450x2100mm; min. dimension 280x1560mm



SV-IST-DPL-3



INXV-IST-DPH-3



SV-IST-DPR-3



INXV-IST-FPK-3 + P-INXV-IŽ-FPK

## PANONIA

Maße der Türfüllung 900x1920mm; min. Maße 600x1610mm; Maße der Seitenteile 450x2100mm; min. Maße 310x1610mm  
Panel dimension 900x1920mm; min. dimension 600x1610mm; Halfpanel dimension 450x2100mm; min. dimension 310x1610mm




PAN-FM-S



PAN-FM-F9-S+P-SRI-PA-F9-S



PAN-FPK



PAN-DPJ

*Maße der Türfüllung 900x2100mm; min. Maße 600x1600mm; Maße der Seitenteile 450x2100mm; min. Maße 310x1610mm  
Panel dimension 900x2100mm; min. dimension 600x1600mm; Halfpanel dimension 450x2100mm; min. dimension 310x1610mm*



**BAR-DPB**



**BAR-DPH**



**BAR-FM-F8-Z**



**BAR-FM-F4-S+P-SRI-BA-4-S**



## KUPA

Maße der Türfüllung 900x1920mm; min. Maße 560x1500mm; Maße der Seitenteile 450x2100mm; min. Maße 270x1560mm  
Panel dimension 900x1920mm; min. dimension 560x1500mm; Halfpanel dimension 450x2100mm; min. dimension 270x1560mm



**INXV-KUP-PTB\*-2**

*\*Das Glas PTB ist nicht erhältlich in Füllungen der Stärke 24mm.  
\*Glass PTB is not available in panels 24mm thickness.*



**SV-KUP-XLP-2**



**INXV-KUP-FAB-2**



**SV-KUP-SPS-2+P-SV-MIR-SPS**

Maße der Türfüllung 900x1920mm; min. Maße 500x1560mm; Maße der Seitenteile 450x1920mm; min. Maße 270x1560mm  
Panel dimension 900x1920mm; min. dimension 500x1560mm; Halfpanel dimension 450x1920mm; min. dimension 270x1560mm



SV-CET-TOK-2



SV-CET-PKB-2



INXV-CET-FAB-2



INXV-CET-FPK-2 + P-INXV-ODR-FPK-2

## DRAVA

Maße der Türfüllung 900x1920mm; min. Maße 540x1560mm; Maße der Seitenteile 450x2100mm; min. Maße 270x1560mm  
Panel dimension 900x1920mm; min. dimension 540x1560mm; Halfpanel dimension 450x2100mm; min. dimension 270x1560mm



SV-DRA-DPJ-1



SV-DRA-SPS-1



SV-DRA-DPR-1



SV-DRA-ML-2+P-SV-MIR-ML



Maße der Türfüllung 900x2100mm; min. Maße 580x1560mm; Maße der Seitenteile 450x2100mm; min. Maße 270x1560mm  
Panel dimension 900x2100mm; min. dimension 580x1560mm; Halfpanel dimension 450x2100mm; min. dimension 270x1560mm



**SV-DOB-FAB-2**



**SV-DOB-DPJ-2**



**INXV-DOB-DPH-2**




**INXV-DOB-WK-2 + P-INXV-MIR-WK**

## REA

Maße der Türfüllung 900x2100mm; min. Maße 550x1600mm; Maße der Seitenteile 450x2100mm; min. Maße 290x1590mm  
Panel dimension 900x2100mm; min. dimension 550x1600mm; Halfpanel dimension 450x2100mm; min. dimension 290x1590mm



**SV-REA-MADRAS PAVÉ-2**



**MADRAS PAVÉ**



**INXV-REA-TOP-2+P-INXV-KIA-TOP**



**INXV-REA-FPK-2**



**SV-REA-DPL-2**

\* Das Modell Rea kann die linke und die rechte Ausführung haben. Auf den Bildern wird die linke Ausführung dargestellt (Außensicht). Bitte die Art der Ausführung in der Bestellung unbedingt angeben.  
\* The model Rea can be in left and right performance. On the pictures are showed models in left performance (outside view). It is necessary to name the kind of performance in the order.

Maße der Türfüllung 900x2100mm; min. Maße 600x1620mm; Maße der Seitenteile 450x2100mm; min. Maße 290x1590mm  
 Panel dimension 900x2100mm; min. dimension 600x1620mm; Halfpanel dimension 450x2100mm; min. dimension 290x1590mm



SV-LEA-DPH-4



SV-LEA-DPB-4



INXV-LEA-DPJ-4



SV-LEA-SPV-4 + P-SV-KIA-SPV

\* Das Modell Lea kann die linke und die rechte Ausführung haben. Auf den Bildern wird die linke Ausführung dargestellt (Außensicht). Bitte die Art der Ausführung in der Bestellung unbedingt anführen.  
 The model Lea can be in left and right performance. On the pictures are showed models in left performance (outside view). It is necessary to name the kind of performance in the order.



## SAVA

Maße der Türfüllung 900x2100mm; min. Maße 510x1560mm; Maße der Seitenteile 450x2100mm; min. Maße 270x1560mm  
Panel dimension 900x2100mm; min. dimension 510x1560mm; Halfpanel dimension 450x2100mm; min. dimension 270x1560mm



SV-SAV-POT-2



SV-SAV-DPJ-2



SV-SAV-SPS-2



SV-SAV-DPR-2 + P-SV-MIR-DPR

Maße der Türfüllung 900x2100mm; min. Maße 500x1600mm; Maße der Seitenteile 450x2100mm; min. Maße 290x1590mm  
 Panel dimension 900x2100mm; min. dimension 500x1600mm; Halfpanel dimension 450x2100mm; min. dimension 290x1590mm



INXV-FLO-PFK-3



SV-FLO-DPJ-3



INXV-FLO-PLO-3 + P-INXV-KIA-PLO



SV-FLO-DPH-3

## ELA

Maße der Türfüllung 900x1920mm; min. Maße 540x1560mm; Maße der Seitenteile 450x2100mm; min. Maße 270x1560mm  
Panel dimension 900x1920mm; min. dimension 540x1560mm; Halfpanel dimension 450x2100mm; min. dimension 270x1560mm



SV-ELA-FPK-3 + P-MIA-FPK-3



INXV-ELA-PLO-3



INXV-ELA-MADRAS PAVÉ-3



INXV-ELA-DPR-3



Maße der Türfüllung 900x1920mm; min. Maße 510x1660mm; Maße der Seitenteile 450x2100mm; min. Maße 240x1660mm  
 Panel dimension 900x1920mm; min. dimension 510x1660mm; Halfpanel dimension 450x2100mm; min. dimension 240x1660mm



SV-IVA-TOP



SV-IVA-DPJ



SV-IVA-DPL



SV-IVA-FPK + P-SV-PIA-FPK

## DEA

Maße der Türfüllung 900x2100mm; min. Maße 700x1660mm; Maße der Seitenteile 450x2100mm; min. Maße 240x1660mm  
Panel dimension 900x2100mm; min. dimension 700x1660mm; Halfpanel dimension 450x2100mm; min. dimension 240x1660mm

\*Das Glas PTB ist nicht erhältlich in Füllungen der Stärke 24mm.  
\*Glass PTB is not available in panels 24mm thickness.



INXV-DEA-DPH



SV-DEA-DPJ



INXV-DEA-PTB



SV-DEA-FKS + P-SV-PIA-FKS

Maße der Türfüllung 900x2100mm; min. Maße 550x1660mm; Maße der Seitenteile 450x2100mm; min. Maße 240x1660mm  
 Panel dimension 900x2100mm; min. dimension 550x1660mm; Halfpanel dimension 450x2100mm; min. dimension 240x1660mm



SV-ANA-DPL-2



INXV-ANA-DPJ-2



SV-ANA-PMB\*-2 + P-SV-PIA-PMB\*

\*Das Glas PMB ist nicht erhältlich in Füllungen der Stärke 24mm.  
 \*Glass PMB is not available in panels 24mm thickness.



SV-ANA-TOK-2



## TEA

Maße der Türfüllung 900x2100mm; min. Maße 560x1560mm; Maße der Seitenteile 450x2100mm; min. Maße 270x1560mm  
Panel dimension 900x2100mm; min. dimension 560x1560mm; Halfpanel dimension 450x2100mm; min. dimension 270x1560mm



SV-TEA-DPH-3



SV-TEA-XLP-3+P-MIA-XLP-3



SV-TEA-DPL-3



INXV-TEA-DPZ-3

Maße der Türfüllung 900x2100mm; min. Maße 560x1560mm  
Panel dimension 900x2100mm; min. dimension 560x1560mm



**INXV-EVA-FPK-4**



**SV-EVA-PLF-4**



**SV-EVA-SPS-4**



**INXV-EVA-TOP-4**





MON



O-MON



Maße der Türfüllung 900x2100mm; min. Maße 550x1800mm; *Aplikacija mora biti obostrana*  
Panel dimension 900x2100mm; min. dimension 550x1800mm; *Aplikacija mora biti obostrana*



**INOX-BOT-DPR**



**S-BOT-DPC**



**S-BOT-DPB**



**S-BOT-DPP**

## RENOIR

Maße der Türfüllung 900x1920mm; min. Maße 600x1700mm  
Panel dimension 900x1920mm; min. Dimension 600x1700mm



REN-PFL-3



REN-DPL-3



REN-DPF-3



REN-SPM-3

Maße der Türfüllung 900x2100mm; min. Maße 700x1800mm  
Panel dimension 900x2100mm; min. dimension 700x1800mm



GOY-FPK-5



GOY-DPZ-5



GOY-DPS-5



GOY-PFL-5



## KLIMT

Maße der Türfüllung 900x1920mm; min. Maße 700x2000mm  
Panel dimension 900x1920mm; min. dimension 700x2000mm



KLI-FPK-3



KLI-DPR-3



KLI-DPJ-3



KLI-DPH-3

Maße der Türfüllung 900x2100mm; min. Maße 550x1800mm  
Panel dimension 900x2100mm; min. dimension 550x1800mm



**VER-DPZ**



**VER-DPK**



**VER-DPL**



**VER-DPF**

## DALI

Maße der Türfüllung 900x1920mm; min. Maße 600x1700mm  
Panel dimension 900x1920mm; min. dimension 600x1700mm



DAL-DPJ-4



DAL-DPF-4



DAL-DPZ-4



DAL-DPK-4



Maße der Türfüllung 900x2100mm; min. Maße 600x1700mm  
Panel dimension 900x2100mm; min. dimension 600x1700mm



**INXV-DEG-DPC**



**INXV-DEG-DPR**



**INXV-DEG-FPK**



**INXV-DEG-DPJ**

**IT**

Maße der Türfüllung 900x1920mm; min. Maße 500x1500mm  
Panel dimension 900x1920mm; min. dimension 500x1500mm



**HSG-B-IT-SPS**



**HSG-B-IT-DPH**



**HSG-B-IT-FPK**



**HSG-B-IT-PLM**


Maße der Türfüllung 900x2100mm; min. Maße 500x1500mm  
Panel dimension 900x2100mm; min. dimension 500x1500mm



HSG-B-CH-DPC-5



HSG-B-CH-DPL-5



HSG-OK-CH-DPZ-5



HSG-B-CH-DPB-5



**HU**

Maße der Türfüllung 900x2100mm; min. Maße 500x1500mm  
Panel dimension 900x2100mm; min. dimension 500x1500mm



**HSG-B-HU-PLS-4**



**HSG-B-HU-DPJ-4**



**HSG-B-HU-DPO-4**



**HSG-B-HU-PLM-4**

Maße der Türfüllung 900x2100mm; min. Maße 500x1600mm  
Panel dimension 900x2100mm; min. dimension 500x1600mm



HSG-B-DK-DPC-4



HSG-B-DK-DPL-4



HSG-B-DK-DPR-4



HSG-B-DK-FPK-4

NL

Maße der Türfüllung 900x2100mm; min. Maße 500x1510mm  
Panel dimension 900x2100mm; min. dimension 500x1510mm



**HDR-B-NL-DPT-3**



**HSG-B-NL-PFL-3**



**HSG-B-NL-DPJ-3**



**HSG-B-NL-DPS-3**



Maße der Türfüllung 900x2100mm; min. Maße 500x1560mm; Maße der Seitenteile 450x2100mm; min. Maße 320x1560mm  
 Panel dimension 900x2100mm; min. dimension 500x1560mm; Halfpanel dimension 450x2100mm; min. dimension 320x1560mm




HSG-B-FR-SPF



HSG-B-FR-DPK



HSG-B-FR-PLS



HSG-B-FR-DPH + P-HSG-B-FR-DPH

## PLITVICE

Maße der Türfüllung 900x2100mm; min. Maße 560x1560mm; Maße der Seitenteile 450x2100mm; min. Maße 260x1550mm  
Panel dimension 900x2100mm; min. dimension 560x1560mm; Halfpanel dimension 450x2100mm; min. dimension 260x1550mm



**HDB-INOX-PLI-DPL-4**



**HB-S-PLI-SPV-4 + P-HB-S-MOD-SPV**




**HRH-INOX-PLI-PFO-4**



**HBB-INOX-PLI-DPB-4**

\* Das Modell Plitvice kann die linke und die rechte Ausführung haben. Auf den Bildern wird die linke Ausführung dargestellt (Außensicht). Bitte die Art der Ausführung in der Bestellung unbedingt angeben.  
\* The model Plitvice can be in left and right performance. On the pictures are showed models in left performance (outside view). It is necessary to name the kind of performance in the order.

Maße der Türfüllung 900x2100mm; min. Maße 500x1560mm; Maße der Seitenteile 450x2100mm; min. Maße 260x1560mm  
Panel dimension 900x2100mm; min. dimension 500x1560mm; Halfpanel dimension 450x2100mm; min. dimension 260x1560mm



**HDB-INOX-KOR-DPJ**



**HSW-S-KOR-SPS**



**HOK-S-KOR-PFL**



**HB-INOX-KOR-PLT + P-HB-INOX-KOR-PLT**



## **BIOKOVO**

Maße der Türfüllung 900x2100mm; min. Maße 500x1610mm; Maße der Seitenteile 450x2100mm; min. Maße 230x1610mm  
Panel dimension 900x2100mm; min. dimension 500x1610mm; Halfpanel dimension 450x2100mm; min. dimension 230x1610mm



**HNS-INOX-BIO-TOK-3**



**HB-INOX-BIO-XLP-3 + P-HB-INOX-BIO-XLP-3**



**HBG-S-BIO-DPZ-3**



**HB-INOX-BIO-TOP-3**

Maße der Türfüllung 900x2100mm; min. Maße 500x1500mm; Maße der Seitenteile 450x2100mm; min. Maße 260x1500mm  
Panel dimension 900x2100mm; min. dimension 500x1500mm; Halfpanel dimension 450x2100mm; min. dimension 260x1500mm



HB-S-VRS-FPK-4



HCA-INOX-VRS-OT-4+P-HCA-INOX-VRS-OT-4



HBG-S-VRS-MADRAS PAVÉ-4



HMM-INOX-VRS-PFM-4

## DILJ

Maße der Türfüllung 900x2100mm; min. Maße 570x1550mm; Maße der Seitenteile 450x2100mm; min. Maße 260x1550mm  
Panel dimension 900x2100mm; min. dimension 570x1550mm; Halfpanel dimension 450x2100mm; min. dimension 260x1550mm



**HB-S-DILJ-DPJ-2+P-HB-S-MOD-DPJ**



**HDB-INOX-DILJ-PFL-2**




**HRH-INOX-DILJ-TOP-2**



**HSB-INOX-DILJ-DPH-2**



Maße der Türfüllung 900x2100mm; min. Maße 500x1550mm; Maße der Seitenteile 450x2100mm; min. Maße 260x1550mm  
Panel dimension 900x2100mm; min. dimension 500x1550mm; Halfpanel dimension 450x2100mm; min. dimension 260x1550mm



**HWI-INOX-HVA-DPT-4**



**HB-S-HVA-DPH-4+P-HB-S-MOD-DPH**




**HSR-INOX-HVA-PFM-4**




**HQS-INOX-HVA-PLS-4**

## KALI

Maße der Türfüllung 900x2100mm; min. Maße 560x1550mm  
Panel dimension 900x2100mm; min. dimension 560x1550mm




*HM-INOX-KAL-DPH*



*HNS-INOX-KAL-PZM*



*HOK-S-KAL-MADRAS UADI*



*HSG-S-KAL-POL*

Maße der Türfüllung 900x2100mm; min. Maße 580x1580mm  
Panel dimension 900x2100mm; min. dimension 580x1580mm



**HBO-S-ERD-PJ-4**



**HRH-INOX-ERD-DPH-4**



**HAK-INOX-ERD-TOP-4**



**HCW-INOX-ERD-SPS-4**




**OLIB**

Maße der Türfüllung 900x2100mm; min. Maße 580x1540mm  
Panel dimension 900x2100mm; min. dimension 580x1540mm



**HRH-INOX-OLI-DPH**



**HB-S-OLI-DPF**




**HOL-INOX-OLI-PTF**



**HSB-INOX-OLI-PZM**

*Maße der Türfüllung 900x2100mm; min. Maße 580x1510mm; Maße der Seitenteile 450x2100mm; min. Maße 260x1510mm  
Panel dimension 900x2100mm; min. dimension 580x1510mm; Halfpanel dimension 450x2100mm; min. dimension 260x1510mm*



**HDG-S-MUR-DPJ-2**



**HQS-S-MUR-DPK-2**



**HSN-INOX-MUR-TOP-2**




**HO-S-MUR-DPR-2 + P-HO-S-MUR-DPR**



## MLJET

Maße der Türfüllung 900x2100mm; min. Maße 500x1610mm; Maße der Seitenteile 450x2100mm; min. Maße 260x1610mm  
Panel dimension 900x2100mm; min. dimension 500x1610mm; Halfpanel dimension 450x2100mm; min. dimension 260x1610mm



HNS-INOX-MLJE-SPS-2+P-HNS-INOX-MLJE-SPS-2



HBG-INOX-MLJE-DPK-2



HB-S-MLJE-DPJ-2



HWI-S-MLJE-DPL-2




*Maße der Türfüllung 900x2100mm; min. Maße 500x1560mm; Maße der Seitenteile 450x2100mm; min. Maße 300x1560mm  
Panel dimension 900x2100mm; min. dimension 500x1560mm; Halfpanel dimension 450x2100mm; min. dimension 300x1560mm*



**HB-S-PAP-TOK-2**



**HOK-S-PAP-DPL-2**



**HO-INOX-PAP-FAB-2 + P-HO-INOX-PAP-FAB-2**



**HEH-INOX-PAP-SPS-2**

## BRIJUNI

Maße der Türfüllung 900x2100mm; min. Maße 500x1660mm; Maße der Seitenteile 450x2100mm; min. Maße 330x1660mm  
Panel dimension 900x2100mm; min. dimension 500x1660mm; Halfpanel dimension 450x2100mm; min. dimension 330x1660mm



HDB-INOX-BRI-PFM-4



HWI-S-BRI-MADRAS PAVÉ-4



HOK-S-BRI-SPL-4



HCA-INOX-BRI-PFO-4+P-HCA-INOX-BRI-PFO-4



Maße der Türfüllung 900x2100mm; min. Maße 500x1560mm; Maße der Seitenteile 450x2100mm; min. Maße 260x1560mm  
Panel dimension 900x2100mm; min. dimension 500x1560mm; Halfpanel dimension 450x2100mm; min. dimension 260x1560mm



**HMH-INOX-MED-POT + P-HMH-INOX-MED-POT**



**HB-S-MED-SPS**



**HSP-S-MED-DPR**



**HZH-INOX-MED-PTB**



## PAKLENICA

Maße der Türfüllung 900x2100mm; min. Maße 570x1560mm; Maße der Seitenteile 450x2100mm; min. Maße 260x1560mm  
Panel dimension 900x2100mm; min. dimension 570x1560mm; Halfpanel dimension 450x2100mm; min. dimension 260x1560mm



**HOK-INOX-PAK-TOP-4**



**HQS-S-PAK-DPR-4**



**HSK-S-PAK-FPK-4**



**HM-INOX-PAK-DPH-4 + P-HM-INOX-PAK-DPH-4**

Maße der Türfüllung 900x2100mm; min. Maße 540x1560mm; Maße der Seitenteile 450x2100mm; min. Maße 280x1560mm  
Panel dimension 900x2100mm; min. dimension 540x1560mm; Halfpanel dimension 450x2100mm; min. dimension 280x1560mm




HBO-S-RIS-SPF-3



HZG-S-RIS-DPR-3



HMH-INOX-RIS-PFL-3 + P-HMH-INOX-RIS-PFL-2



HAK-INOX-RIS-MADRAS PAVÉ-3

## KOZJAK

Maße der Türfüllung 900x2100mm; min. Maße 500x1500mm  
Panel dimension 900x2100mm; min. dimension 500x1500mm



**HDB-S-KOZ-DPJ**



**HCW-S-KOZ-SPF**



**HZH-INOX-KOZ-POT**



**HSW-INOX-KOZ-DPS**



Maße der Türfüllung 900x2100mm; min. Maße 540x1550mm; Maße der Seitenteile 450x2100mm; min. Maße 260x1550mm  
Panel dimension 900x2100mm; min. dimension 540x1550mm; Halfpanel dimension 450x2100mm; min. dimension 260x1550mm



HPH-INOX-PSU-PGF



HB-S-PSU-DPH+P-HB-S-MOD-DPH



HQS-INOX-PSU-FPK



HOL-INOX-PSU-PKM

## STON

Maße der Türfüllung 900x2100mm; min. Maße 500x1550mm; Maße der Seitenteile 450x2100mm; min. Maße 260x1550mm  
Panel dimension 900x2100mm; min. dimension 500x1550mm; Halfpanel dimension 450x2100mm; min. dimension 260x1550mm



HSTAHL-INOX-STO-DPJ-2



H0-INOX-STO-DPH-2



HPH-INOX-STO-POT-2



HB-S-STO-SPS-2+P-HB-S-MOD-SPS

Maße der Türfüllung 900x2100mm; min. Maße 500x1560mm; Maße der Seitenteile 450x2100mm; min. Maße 260x1550mm  
Panel dimension 900x2100mm; min. dimension 500x1560mm; Halfpanel dimension 450x2100mm; min. dimension 260x1550mm




**HCA-INOX-VRA-PLO-3**



**HDG-INOX-VRA-POT-3**



**HB-S-VRA-DPJ-3+P-HB-S-MOD-DPJ**




**HSN-INOX-VRA-DPR-3**

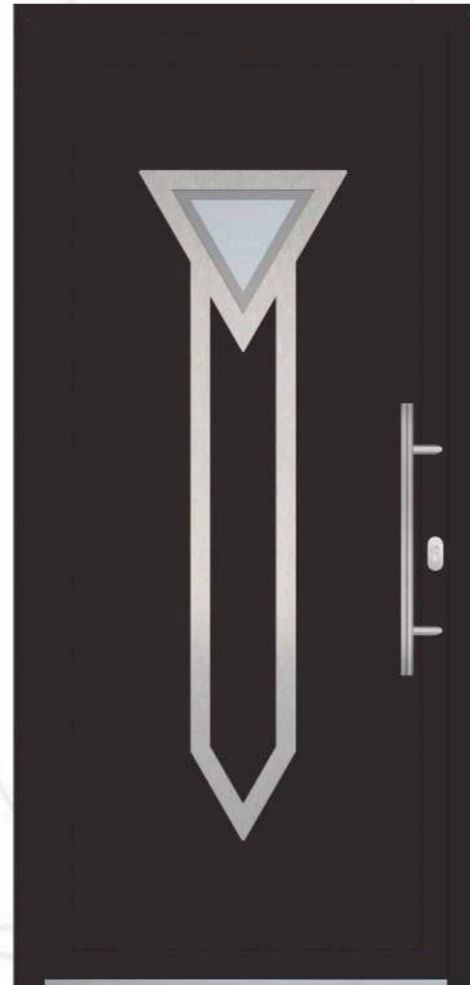


## DVOR

Maße der Türfüllung 900x2100mm; min. Maße 520x1550mm; Maße der Seitenteile 450x2100mm; min. Maße 260x1550mm  
Panel dimension 900x2100mm; min. dimension 520x1550mm; Halfpanel dimension 450x2100mm; min. dimension 260x1550mm



**HBG-INOX-DVO-PFL-1**



**HSB-INOX-DVO-DPJ-1**



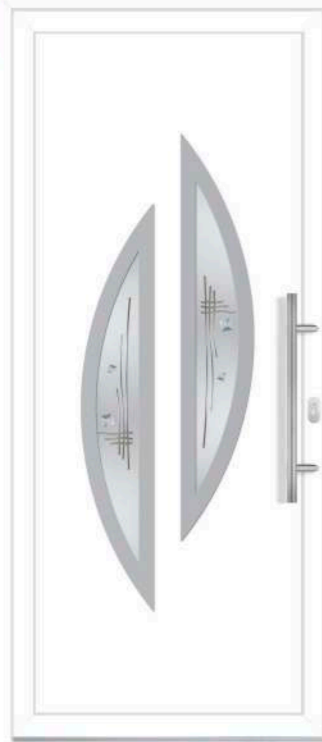
**HSD-S-DVO-SPP-1**



**HB-S-DVO-DPR-1 + P-HB-S-MOD-DPR**

*\*Das Glas PTB ist nicht erhältlich in Füllungen der Stärke 24mm.  
\*Glass PTB is not available in panels 24mm thickness.*

*Maße der Türfüllung 900x2100mm; min. Maße 550x1500mm; Maße der Seitenteile 450x2100mm; min. Maße 270x1500mm  
Panel dimension 900x2100mm; min. dimension 550x1500mm; Halfpanel dimension 450x2100mm; min. dimension 270x1500mm*



**HB-S-KLE-PTB-2**



**HSP-INOX-KLE-FPK-2**



**HZH-INOX-KLE-MADRAS PAVÉ-2 + P-HZH-INOX-KLE-MADRAS PAVÉ**




**HO-INOX-KLE-DPH-2**



## KOPACKI RIT

Maße der Türfüllung 900x2100mm; min. Maße 510x1560mm; Maße der Seitenteile 450x2100mm; min. Maße 260x1550mm  
Panel dimension 900x2100mm; min. dimension 510x1560mm; Halfpanel dimension 450x2100mm; min. dimension 260x1550mm



HQS-INOX-KOP-PFL-2



HRH-S-KOP-FPK-2+P-HRH-S-MOD-FPK



HEH-INOX-KOP-DPH-2



HWR-INOX-KOP-TOK-2


\* Das Modell Kopacki rit kann die linke und die rechte Ausführung haben. Auf den Bildern wird die linke Ausführung dargestellt (Außensicht). Bitte die Art der Ausführung in der Bestellung unbedingt angeben.  
The model Kopacki rit can be in left and right performance. On the pictures are showed models in left performance (outside view). It is necessary to name the kind of performance in the order.




*Maße der Türfüllung 900x2100mm; min. Maße 700x1600mm; Maße der Seitenteile 450x2100mm; min. Maße 260x1600mm  
Panel dimension 900x2100mm; min. dimension 700x1600mm; Halfpanel dimension 450x2100mm; min. dimension 260x1600mm*




**HO-INOX-GAL-DPF**



**HB-S-GAL-DPJ**



**HMH-INOX-GAL-DPL + P-HMH-INOX-GAL-DPL**




**HBG-INOX-GAL-DPK**

## SKRADIN

Maße der Türfüllung 900x2100mm; min. Maße 500x1600mm; Maße der Seitenteile 450x2100mm; min. Maße 270x1600mm  
Panel dimension 900x2100mm; min. dimension 500x1600mm; Halfpanel dimension 450x2100mm; min. dimension 270x1600mm



*HNS-INOX-SKR-FAB-3 + P-HNS-INOX-SKR-FAB-3*



*HSB-INOX-SKR-PLS-3*




*HSP-S-SKR-DPR-3*



*HSK-INOX-SKR-DPK-3*

Maße der Türfüllung 900x2100mm; min. Maße 500x1600mm  
Panel dimension 900x2100mm; min. dimension 500x1600mm




**HB-S-JEZ-DPJ-2**



**HDG-INOX-JEZ-DPR-2**



**HO-INOX-JEZ-DPS-2**

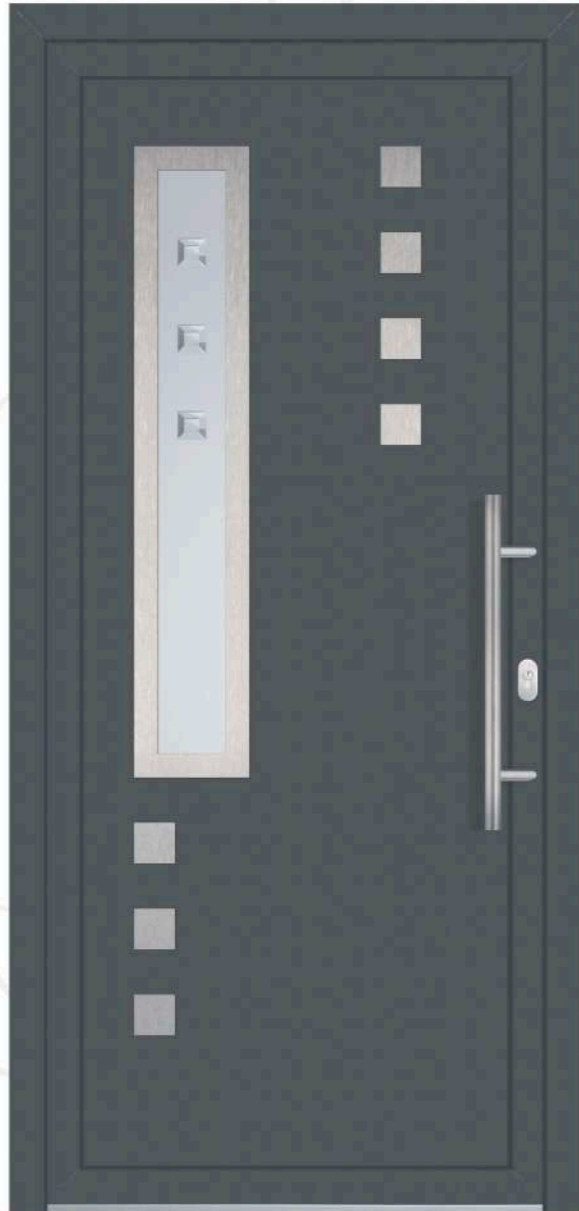


**HAK-S-JEZ-DPZ-2**




## ZUMBERAK

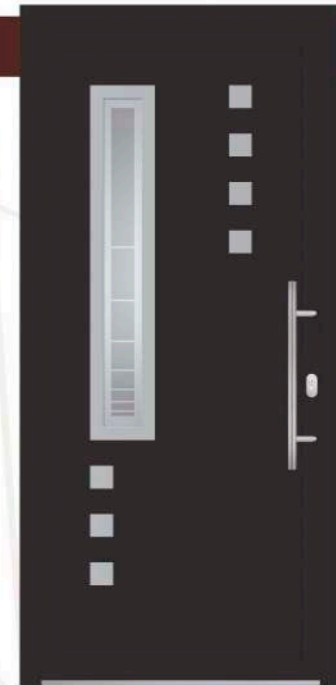
Maße der Türfüllung 900x2100mm; min. Maße 700x1700mm; Maße der Seitenteile 450x2100mm; min. Maße 270x1700mm  
Panel dimension 900x2100mm; min. dimension 700x1700mm; Halfpanel dimension 450x2100mm; min. dimension 270x1700mm



*HBG-INOX-ZUM-FAB*



*HSR-INOX-ZUM-FPK*



*HSB-S-ZUM-DPZ*



*HO-INOX-ZUM-SPM + P-HO-INOX-ZUM-SPM*

Maße der Türfüllung 900x2100mm; min. Maße 500x1600mm; Maße der Seitenteile 450x2100mm; min. Maße 380x1600mm  
Panel dimension 900x2100mm; min. dimension 500x1600mm; Halfpanel dimension 450x2100mm; min. dimension 380x1600mm



**HCW-S-JAN-DPO-2**



**HAK-S-JAN-DPL-2**



**HBO-INOX-JAN-FAB-2 + P-HBO-INOX-JAN-FAB-2**



**HO-INOX-JAN-DPK-2**




## TELASCICA

Maße der Türfüllung 900x2100mm; min. Maße 500x1600mm; Maße der Seitenteile 450x2100mm; min. Maße 260x1600mm  
Panel dimension 900x2100mm; min. dimension 500x1600mm; Halfpanel dimension 450x2100mm; min. dimension 260x1600mm



**HRC-INOX-TEL-PFL**



**HRH-INOX-TEL-POT + P-HRH-INOX-TEL-POT**




**HDR-S-TEL-DPH**



**HEH-S-TEL-SPF**



Maße der Türfüllung 900x2100mm; min. Maße 500x1600mm; Maße der Seitenteile 450x2100mm; min. Maße 270x1600mm  
Panel dimension 900x2100mm; min. dimension 500x1600mm; Halfpanel dimension 450x2100mm; min. dimension 270x1600mm



**HOK-S-LAS-DPR-6**



**HCW-S-LAS-DPH-6**



**HDB-INOX-LAS-PFL-6**



**HB-INOX-LAS-MADRAS PAVÉ-6 + P-HB-INOX-LAS-MADRAS PAVÉ-6**

## LONJA

Maße der Türfüllung 900x2100mm; min. Maße 500x1800mm; Maße der Seitenteile 450x2100mm; min. Maße 350x1800mm  
Panel dimension 900x2100mm; min. dimension 500x1800mm; Halfpanel dimension 450x2100mm; min. dimension 350x1800mm



HBO-S-LONJ-FPK-3



HB-S-LONJ-DPJ-3



HDB-INOX-LONJ-DPC-3



HZH-S-LONJ-DPH-3 + P-HZH-S-LONJ-DPH-3

*Maße der Türfüllung 900x2100mm; min. Maße 600x1600mm; Maße der Seitenteile 450x2100mm; min. Maße 260x1600mm  
Panel dimension 900x2100mm; min. dimension 600x1600mm; Halfpanel dimension 450x2100mm; min. dimension 260x1600mm*



**HZH-INOX-RAS-DPR-2**



**HSD-S-RAS-PLS-2**



**HWI-S-RAS-DPF-2**



**HNS-INOX-RAS-PLM-2 + P-HNS-INOX-RAS-PLM-2**



Bei der Bestellung von Türfüllungen notwendigerweise die Füllungsstärke aufführen. Im Gegensatz wird die Türfüllung in der Stärke von 24mm geliefert.

When ordering the panel be sure to write down the wanted thickness of panel. Otherwise, the panel in 24mm thickness will be delivered.



- 1 GLAS/ GLASS
  - 2 HPL FARBEN/ HPL COLOURS
  - 3 PVC-ABS FARBEN/ PVC-ABS COLOURS
  - 4 APPLIKATIONEN/ APPLICATION
  - 5 ZUBEHÖR/ ACCESSORIES
- VERBUNDELEMENTE/ FLAT SANDWICH PANELS

### EINBAUMÖGLICHKEITEN DER TÜRFÜLLUNGEN UND MASSTOLERANZEN


PVC Türfüllungen können in alle Standard Aluminium - und Kunststofftürprofile eingebaut werden. Die Maßtoleranz der Türfüllungen in der Stärke beträgt +/- 1 mm. Der Länge sowie der Breite nach beträgt diese +/- 3 mm.

### POSSIBILITY OF IMPLANTING SANDWICH PANEL AND TOLERANCE OF MEASURES

PVC, ALUMINIUM or HPL panels can be implanted in all doors and partition walls made of standard PVC or ALU profiles. The tolerance in panel thickness is +/- 1 mm. With cutting the fillings to fit a custom measure, a deviation of up to 3mm in height and width can be expected.

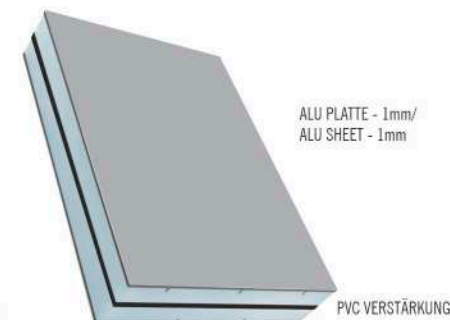
**GRUNDAUSFÜHRUNG (OS)** - 24, 36 oder 40 mm dekorative Türfüllungen wie auch Verbundelemente. PVC, ALU oder HPL setzen sich aus zwei Kunststoff, Aluminium oder HPL Platten zusammenverklebt werden diese mit extrudiertem Polystyrol. /

**BASIC SANDWICH PANEL (OS)** - 24, 36 or 40mm decorative or flat panel - PVC, ALU or HPL consist of two PVC, ALU or HPL sheets where among them extruded polystyrene (isolation) is glued.



**STANDARDVERSTÄRKT (SO)** - 24, 36 oder 40 mm dekorative Türfüllungen wie auch Verbundelemente. PVC, ALU oder HPL setzen sich aus zwei Kunststoff, Aluminium oder HPL Platten zusammenverklebt werden diese mit extrudiertem Polystyrol. Als Verstärkung wird eine zusätzliche Kunststoffplatte eingearbeitet. /

**STANDARDLY SUPPORTED SANDWICH PANEL (SO)** - 24, 36 or 40 mm decorative or flat panel - PVC, ALU or HPL consist of two PVC, ALU or HPL sheets where among them extruded polystyrene (isolation) is glued, strenghtened with PVC sheet and panel as an isolation.



Für leichteres Verständnis der Katalogbezeichnungen und dessen Bedeutung.  
For easier understanding of catalog labels and their meaning.



SL-VFB-8 + P-SL-VFB-4

**SL** - Modellbezeichnung/ Panel name  
**VFB** - Glasbezeichnung/ Glass indicator  
**8** - Anzahl der Gläser/ Number of glass  
+  
**P-SL** - Seitenteilbezeichnung/ Label for halfpanel  
**VFB** - Glasbezeichnung/ Glass indicator  
**4** - Anzahl der Gläser/ Number of glass



INXV-HUM-DPR-4

**INX V** - Edelstahlapplikation (V bedeutet außen)/  
application brushed stainless steel (V means outside)  
**HUM** - Modellbezeichnung/ Panel name  
**DPR** - Glasbezeichnung/ Glass indicator  
**4** - Anzahl der Gläser/ Number of glass



BAR-FM-F4-S + P-SRI-BA-4-S

**BAR** - Modellbezeichnung/ Panel name  
**FM-F4** - Glasbezeichnung/ Glass indicator  
**S** - Bleiband silber/ Silver lead  
+  
**P-SRI** - Seitenteilbezeichnung/ Label for halfpanel  
**BA-4** - Modellbezeichnung und Glasbezeichnung/  
Panel name and Glass indicator  
**S** - Bleiband silber/ Silver lead



HSG-B-FR-DPH + P-HSG-B-FR-DPH

**HSG** - HPL graue Applikation/ HPL grey application  
**B** - PVC weiß/ PVC white  
**FR** - Modellbezeichnung/ Panel name  
**DPH** - Glasbezeichnung/ Glass indicator  
+  
**P** - Seitenteilbezeichnung/ Label for halfpanel  
**HSG** - HPL graue Applikation/ HPL grey application  
**B** - PVC weiß/ PVC white  
**FR** - Modellbezeichnung/ Panel name  
**DPH** - Glasbezeichnung/ Glass indicator



HNS-INOX-MLJE-SPS-2 + P-HNS-INOX-MLJE-SPS-2

**HNS** - HPL Noce sorento balsamico  
**INOX** - Edelstahlapplikation/  
application brushed stainless steel  
**MLJE** - Modellbezeichnung/ Panel name  
**DPK** - Glasbezeichnung/ Glass indicator  
**2** - Anzahl der Gläser/ Number of glass  
+  
**P** - Seitenteilbezeichnung/ Label for halfpanel  
**HNS** - HPL Noce sorento balsamico  
**INOX** - Edelstahlapplikation/  
application brushed stainless steel  
**MLJE** - Modellbezeichnung/ Panel name  
**DPK** - Glasbezeichnung/ Glass indicator  
**2** - Anzahl der Gläser/ Number of glass




INXO-EVA-FPK-4

**INX O** - Edelstahlapplikation (O bedeutet beidseitig)/  
application brushed stainless steel (O means both side)  
**EVA** - Modellbezeichnung/ Panel name  
**FPK** - Glasbezeichnung/ Glass indicator  
**4** - Anzahl der Gläser/ Number of glass

Bei Bestellungen von Dreifachisoliertgläsern unbedingt die Abkürzung 3G beifügen. Bei Bestellungen von Dreifachsicherheitsgläsern unbedingt die Abkürzung VSG beifügen.  
When ordering panels with 3-glazing, the acronym 3G is required. When ordering panels with 3-glazing security glass, the acronym VSG is required.



Ornamentgläser/ Ornament glasses




Satinato - PJ



DM



CB



**SPROSSEN** - zwischen den Gläsern in den Farben gold, silber oder weiß.  
Nicht im 3-fachen Glas erhältlich/  
**BATTEN** - Between the glass is decorative gold batten, silver or white.  
Not available in 3-glazed glass



**SATINATO MIT FACETTEN** - innen Satinato mit aufgeklebten Klarglas Facetten./  
**BEVEL GLASS** - indoor glass is satinato on which the clear bevel glass has been glued.



ML



DK



AB



**MATTIERTES GLAS MIT FACETTEN** - Innenglas sandgestrahlt mit aufgeklebten Klarglas Facetten./  
**DECORATIVE STAINED GLASS WITH BEVEL** - indoor glass is sandblasted on which the clear bevel glass has been glued.



**MATTIERTES GLAS MIT BLEIVERGLASUNG** - Innenglas sandgestrahlt mit aufgeklebten Bleiband./  
**DECORATIVE STAINED GLASS WITH PLATINUM LEAD** - indoor glass is sandblasted on which platinum lead has been glued.



MK



DS



AS





**BLEIORNAMENTE MIT FOLIE** - innen  
Ornamentglas (*Kathedral glas oder Satinato*)  
mit aufgeklebter Folie in 5 Farben  
und beidseitig aufgeklebten Bleiband./  
**DECORATIVE STAINED GLASS WITH FILM** -  
indoor glass is an ornament (*cathedral glass  
or satinato*) with glued film (in 5 colours) and  
is trimmed with platinum lead .



**BLEIORNAMENTE MIT FACETTEN** - innen  
Satinato mit aufgeklebten Klarglas Facetten  
und beidseitig aufgeklebten Bleiband./  
**DECORATIVE STAINED GLASS WITH BEVEL** -  
indoor glass is satinato on which the clear bevel  
glass has been glued and has been trimmed  
with platinum lead.



**BLEIORNAMENTE MIT FACETTEN UND FOLIE** -  
innen Satinato mit aufgeklebten Klarglas Facetten.  
An den Rändern ist eine Folie in 5 verschiedenen  
Farben und mit beidseitig aufgeklebten Bleiband./  
**DECORATIVE STAINED GLASS WITH BEVEL AND  
FILM** - indoor glass is satinato on which the clear  
bevel glass in the middle has been glued,  
on the edges is film (in 5 colours) and both has  
been trimmed with platinum lead.




**MADRAS UADI**



**DEKORATIVE SANDBESTRAHLUNG** - Innenglas  
sandgestrahlt in verschiedenen Mustern./  
**DECORATIVE SANDBLASTED GLASS** - on the indoor  
glass are different decors.



**SPIEGEL SANDBESTRAHLUNG** - Innenglas  
ein sandgestrahlter Spiegel in verschiedenen  
Mustern./  
**SANDBLASTED MIRROR** - indoor glass is  
sanblasted mirror with different motives.



**PARSOL GRAU/ PARSOL GREY**



**MADRAS PAVÉ**





Alle Türfüllungen sind sowohl in Zweifach- sowie Dreifachverglasung erhältlich. Ausgenommen sind die Modelle (PAN und BAR) und Seitenteile (P-SRI) aus dem Programm Exklusiv welche ausschließlich in Dreifachverglasung erhältlich sind.

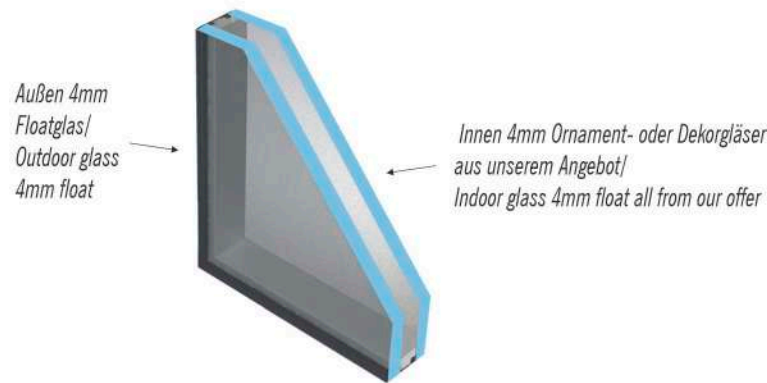
- beidseitig Float + mittleres, aus unserem Angebot - **3G** oder
- VSG 33.1 (Innenseite von Türfüllung oder beidseitig) + mittleres, aus unserem Angebot - **VSG** oder **VSG/O** 33.1

**STANDARD AUSFÜHRUNG ZWEIFACHISOLIERVERGLASUNG -**

außen durchsichtiges Float und innen Ornament- oder Dekorglas (Bild 1.)

**STANDARD PERFORMANCE DOUBLE-GLAZED GLASS -**

outer glass is transparent float, inner glass is ornament or decorative. (Picture 1.)



Bild/Picture 1

Panels from all programs are available with double- and triple- glazing. Only panels (PAN and BAR), half-panel (P-SRI) in program Exklusiv are available only with triple glazing.

- float both sides + middle (indoor) all from our offer - **3G** or
- VSG 33.1 (inside of the door panel or both sides + middle (indoor) all from our offer - **VSG** or **VSG/O** 33.1.

**STANDARD AUSFÜHRUNG DREIFACHISOLIERVERGLASUNG -**

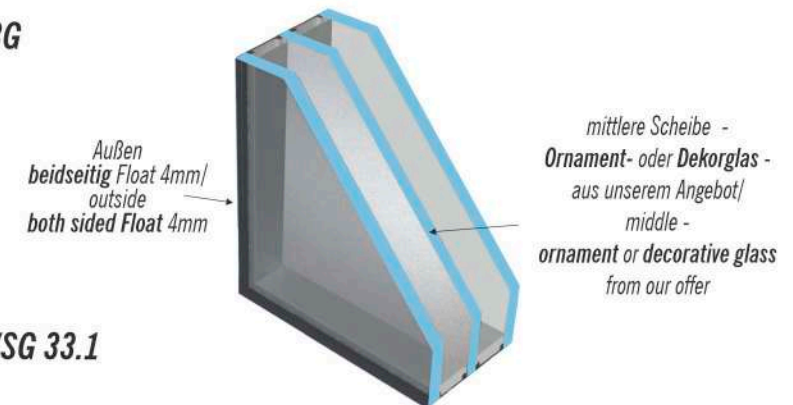
beide äußeren Scheiben durchsichtiges Float (Bild 2.) oder außen durchsichtiges Float und innen Sicherheitsglas - VSG 33.1 (Bild 3).

Mittlere Scheibe in beiden Optionen ist Ornament- oder Dekorglas/

**STANDARD PERFORMANCE TRIPLE-GLAZED GLASS -**

outer glasses are both transparent float (Picture 2.) or outer glass is transparent float and inner is security glass - VSG 33.1 (Picture 3). Middle glass in both options is ornament or decorative.

**3G**



**VSG 33.1**

Bild/Picture 2

Bei Bestellungen von Dreifachisoliertgläsern unbedingt die Abkürzung **3G** beifügen.

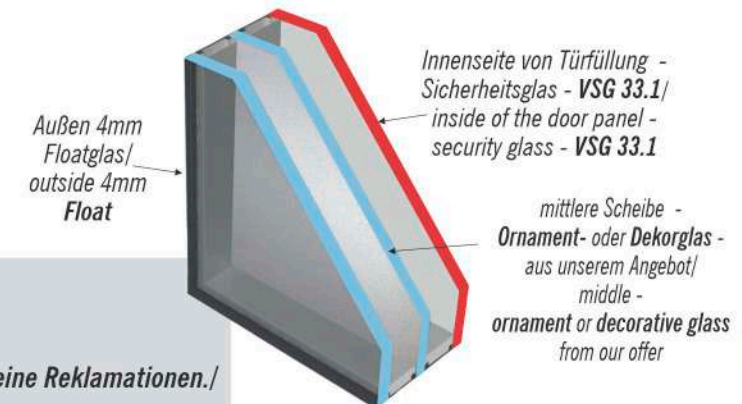
Bei Bestellungen von Dreifachsicherheitsgläsern unbedingt die Abkürzung **VSG** beifügen (Das bedeutet, dass VSG auf der Innenseite von Türfüllung ist).

Bei Bestellungen von Dreifachsicherheitsgläsern - beide Scheiben (Außen- und Innenseite) - unbedingt die Abkürzung **VSG/O** beifügen./

When ordering panels with 3-glazing, the acronym **3G** is required.

When ordering panels with 3-glazing security glass, the acronym **VSG** is required. (This means that VSG is inside of the door panel)

When ordering panels with 3-glazing security glass - both glasses (outer and inner) - the acronym **VSG/O** is required.



Bild/Picture 3

Minimalstärke der Türfüllung mit 3-fach Verglasung - beidseitig Float - muss 32mm betragen.

Minimalstärke der Türfüllung mit 3-fach Verglasung - beidseitig VSG 33.1 - muss 38mm betragen.

Nach Wunsch des Kunden, können wir auch dünnere Türfüllungen herstellen als empfohlen, akzeptieren jedoch keine Reklamationen.

Für kleine Produktionsfehler des Gläfers, anomalien am Glas die man aus 2m Entfernung von der Türfüllung, nicht sieht, akzeptieren wir keine Reklamationen./

Minimal thickness of panel with 3-glazing glass - both side float - has to be 32mm.

Minimal thickness of panel with 3-glazing glass - both side security glass VSG 33.1- has to be 38mm.


On customer demand we can make panel thinner than recommended, but in that case, we don't accept reclamations.

For little manufacturing defect from glass producers, anomalies on glass that cannot be seen from 2m distance from panel - we don't accept reclamations.






WHITE OPAQUE - HB  
845



GRAU/GREY - HSG  
RAL 9006



GRÜN/GREEN - HZG  
RAL 6005



BRILLIANT WEISS - HBI  
F 456 5057



ALT WEISS - HAW  
456 5053



CREMEWEISS - HCW  
137 905-167




BEIGE - HBE  
F 436 5015



METBRUSH ALUMINIUM - HMB  
F 436 1001



SILVER - HSI  
F 436 1002



QUARTZ PLATINUM - HQP  
1293 002-195



CROWN PLATINUM - HCP  
1293 001-195




EARL PLATINUM - HEP  
1293 010-195



ALUX DB 703 - HDB  
F436 1014



SIGNALGRAU GLATT - HSK  
7004 05 083




TITANIUM SFTN - HTS  
F436-7049



SILBERGRAU - HSW  
715 505-167



BASALTGRAU - HBG  
701 205-167



QUARTZGRAU SAND - HQS  
F 436 7047




QUARTZGRAU WOOD - HQW  
7039 05-167




SCHIEFERGRAU - HOK  
7015 05-083



SCHIEFERGRAU - HSFG  
7015 05-167



ANTHRAZITGRAU ULTI MAT - HAUM  
02.20.71.000001-504700




ANTHRAZITGRAU - HAK  
701 605-083



ANTHRAZITGRAU MATT - HAM  
F 436 6003



ANTHRAZITGRAU - HAG  
701 605-167



ANTHRAZITGRAU STYLO - HAS  
F436 4003



RUBINROT - HRR  
300 305-167



DUNKEL ROT - HDR  
308 105-167



WEINROT - HWR  
300 505-167



STAHLBLAU - H STAHL  
515 005-167



MOOSGRÜN - HMG  
6005 05-167




DUNKELGRÜN - HDG  
612 5205-167





SCHOKOBRAUN - HSB  
88 7505-167



PALISANDER - HPA  
851 805-167



JET BLACK - HJB  
F 446 7062




SHEFFIELD OAK LIGHT - HOL  
F 456 3081



NATUR EICHE - HPH  
311 8076-168



EICHE HELL- HEH  
205 2090-167




GOLDEN OAK - HZH  
217 8001-167




STAUFEREICHE KOLONIAL - HCH  
F 436 2036




SHERWOOD G - HWG  
49158



EICHE MOCCA - HEM  
F 436 2075




EICHE RUSTIKAL- HRH  
314 9008-167




EICHE DUNKEL - HMH  
205 2089-167



MONTANA EICHE TABAK - HET  
F 436 2007




KBE-EICHE - HTH  
214 0006-167




MOOREICHE - HME  
316 7004-167



SHOGUN MONTANA - HSM  
49197




SHOGUN AF - HSF  
49198



SHOGUN AD - HSD  
49195



BERGKIEFER - HBB  
F 306 9041-167



OREGON - HOG  
211 5008-167



STREIFEN-DOUGLASIE - HBO  
315 2009-167




WINCHESTER XA - HWI  
492 40




NEWCASTLE OAK - HNO  
F 436 3077



SIENNA PL - HSP  
49254




SIENA ROSSO - HSR  
49 233




SIENA NOCE - HSN  
49 237




NOCE SORRENTO NAT - HNP  
F 436 3041




WALNUSS AMARETTO - HWA  
F 436 3058



NOCE SORRENTO BAL - HNS  
F 436 3042



RUSTIK CHERRY - HRC  
321 4007-195



CHERRY AMARETTO - HCA  
F 436 2043




SOFT CHERRY - HSC  
321 4009-195



## HPL FARBEN UND HOLZDEKOREN/ ABS - HPL COLOURS AND WOOD DECORS




BLACK CHERRY - HBC  
320 2001-167




MACORÉ - HMC  
316 2002-167



MAHAGONI - HM  
209 7013-167




SAPELI - HSA  
206 5021-167



NUSSBAUM V - HO  
217 8007-167




NUSSBAUM A - HOA  
217 8005-167




STAUFEREICHE TERRA - HSH  
F 436 2035

## PVC - ABS FARBEN UND HOLZDEKOREN/ PVC - ABS COLOURS AND WOOD DECORS



VEKA WEISS/WHITE - C 152




BEIGE - BE 7548 004WG



SIGNALGRAU - SK 700 405-083



SILBERGRAU - SW 8514 1004




SCHIEFERGRAU - OK 701 505-083



ANTHRAZITGRAU - AG F 436 5003




ANTHRAZITGRAU - AK 8546




WINCHESTER XA - WI 492 40




STREIFEN-DOUGLASIE - BO 315 2009




GOLDEN OAK - ZH 217 8501



NUSSBAUM - O 217 8507



EICHE DUNKEL - MH 205 2589



SAPELI - SA 206 5521



MAHAGONI - M 209 7513

INOX-INSTANDHALTUNG UND PFLEGE - Damit die Türfüllung lange schön bleibt und auf Dauerzeit geschützt ist, verwenden Sie für ihre Instandhaltung pH neutrale Reinigungsmittel. Man sollte die Reinigungsmittel nicht benutzen, die nicht zur Instandhaltung von INOX geeignet sind, d.h. Abrasivstoffe oder Mittel mit aggressiven Eigenschaften.


INOX MAINTENANCE AND KEEPING - Use ph-neutral cleaning detergents for panel maintenance in order to keep it beautiful for a long time. One should not use detergents unsuitable for INOX maintenance, i.e. abrasives or detergents with aggressive components.



ALUMINIUM STANDARDFARBAUSWAHL/  
ALUMINIUM COLORS IN STANDARD OFFER




WEISS/ WHITE - ALB RAL 9016 MATT/MAT



GRAU/ GREY - ALS RAL 9006 MATT/MAT



GRÜN/ GREEN - ALZ RAL 6005 MATT/MAT



BRAUN/ BROWN - ALSM RAL 8017 MATT/MAT



PUNTO GRIGIO - ALPG

APPLIKATIONEN/  
APPLICATIONS



GRAU/ GREY - S RAL 1597



ROT/ RED - C RAL 3061



BLAU/ BLUE - P RAL 5013



GRÜN/ GREEN - Z RAL 5081



EDELSTAHL GEBÜRSTET/  
STAINLESS STEEL BRUSHED

GRIFFE - Einbauwinkel 45°/ HANDLES - angle mount 45°



POLIERT/ POLISHED	GEBÜRSTET/ BRUSHED	
OPS 550	OCS 550	550mm
OPS 750	OCS 750	750mm
OPS 950	OCS 950	950mm
OPS 115	OCS 115	1150mm
OPS 160	OCS 160	1600mm
OPS 190	OCS 190	1900mm



POLIERT/ POLISHED	GEBÜRSTET/ BRUSHED	
KPS 550	KCS 550	550mm
KPS 750	KCS 750	750mm
KPS 950	KCS 950	950mm
KPS 115	KCS 115	1150mm
KPS 160	KCS 160	1600mm
KPS 190	KCS 190	1900mm

GRIFFE - ACHSENFÖRMIG UND GERADE - Einbauwinkel 90°/  
HANDLES - ROUND AND STRAIGHT - angle mount 90°



ZUBEHÖR/ ACCESSORIES



URNE GOLD ODER SILBER/  
KNOCKER URN GOLD OR SILVER



TÜRSPION/  
PANORAMIC SPYHOLE



BRIEFKLAPPE/ LETTER BOX

**SEITENTEIL ZUPANJA UND VERBUNDELEMENTEN/  
HALFPANEL ZUPANJA AND COMPOSITE ELEMENTS**



**P-ZU**  
Maße 900x960mm  
min. Maße 560x560mm

**P-ZU**  
dimension 900x960mm  
min. dimension 560x560mm




**P-RH**  
Maße 900x2100mm  
min. Maße 500x1500mm/

**P-RH**  
dimension 900x2100mm  
min. dimension 500x1500mm



**P-RV**  
Maße 900x1920mm  
min. Maße 500x1500mm/

**P-RV**  
dimension 900x1920mm  
min. dimension 500x1500mm



**P-RK**  
Maße 900x1920mm  
min. Maße 500x1500mm/

**P-RK**  
dimension 900x1920mm  
min. dimension 500x1500mm

**VERBUNDELEMENTE/ FLAT SANDWICH PANELS**

**PVC VERBUNDELEMENTE - WEISS/  
PVC FLAT SANDWICH PANELS - WHITE**

Maße/ dimension 1000x2000x20mm oder/ or 24mm  
Maße/ dimension 1500x3000x20mm oder/ or 24mm  
Maße/ dimension 2030x3000x20mm oder/ or 24mm  
Maße/ dimension 1000x2000x36mm  
Maße/ dimension 1500x3000x36mm  
Maße/ dimension 2030x3000x36mm  
Maße/ dimension 1000x2000x40mm  
Maße/ dimension 1500x3000x40mm  
Maße/ dimension 2030x3000x40mm

**PVC VERBUNDELEMENTE - WEISS/FARBE - FARBE/FARBE/  
PVC FLAT SANDWICH PANELS - WHITE/DECOR - DECOR/DECOR**

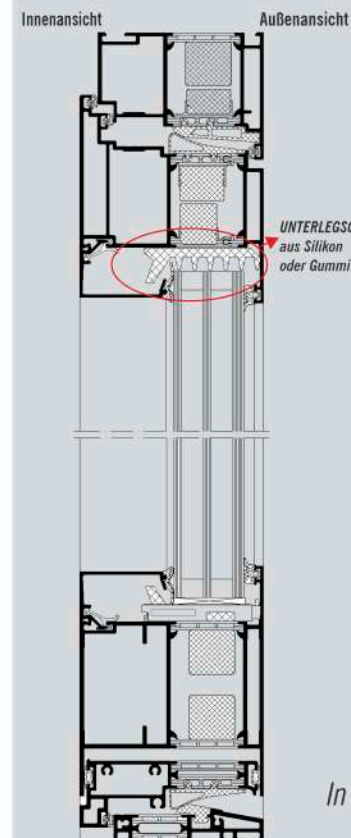
Maße/ dimension 975x2175x20mm  
Maße/ dimension 975x2175x24mm  
Maße/ dimension 975x2175x36mm  
Maße/ dimension 975x2175x40mm

**ALU VERBUNDELEMENTE/  
ALU FLAT SANDWICH PANELS**

Maße/ dimension 900x2100x20 mm  
Maße/ dimension 900x2100x24 mm  
Maße/ dimension 900x2100x36 mm  
Maße/ dimension 900x2100x40 mm

**HPL VERBUNDELEMENTE/  
HPL FLAT SANDWICH PANELS**

Maße/ dimension 900x2150x24 mm  
Maße/ dimension 900x2150x36 mm  
Maße/ dimension 900x2150x40 mm



Um eine Verformung der Füllung (PVC,ABS,HPL,ALU) zu vermeiden, darf die Aussenplatte der Füllung nicht mit einer Unterlegscheibe fixiert werden und sie darf die obere und untere Profilwand nicht berühren. Es muss nämlich zwischen dem Profil und der Aussenplatte minimal 3 mm Freiraum bleiben damit die Platte, bei verschiedenen Wetterverhältnissen Raum hat sich (in Übereinstimmung mit den Merkmalen der einzelnen Materialien aus denen die Platte hergestellt ist) zu dehnen oder zu schrumpfen. Falls die Füllung aus irgendeinem Grund doch mit einer Unterlegscheibe (was wir nicht raten) fixiert werden muss, darf NIEMALS die Aussenplatte fixiert werden, sondern nur der Teil von der Innenplatte bis zur der Füllungsverstärkung (Bild).

In order to avoid deformation of the panel (PVC, ABS, HPL, ALU) the outside sheet of decorative panel SHOULD IN NO WAY BE FIXED with wedge or be touching down or upper wall of profile. Between profile and outside sheet should be minimal space of 3 mm so that due to different weather conditions, sheet can have space to stretch and contract (in accordance with characteristic of each material that panel is made of). In case that decorative panel still needs to be fixed with wedge (which is not our recommendation), the inner wall of decorative panel cannot be fixed, only part from inner sheet to the reinforcement of decorative panel can be fixed.







**GRAD-EXPORT**<sup>®</sup>  
e-mail-grad-export@grad-export.hr; www.grad-export.hr